

セミナー当日 セミナーの視聴にはZoomを使用します。

STEP1: 開始時刻に視聴用URLにアクセス



※イメージ画像です。

申し込み直後と講演前日に、ご登録いただいたメールアドレス宛に視聴用のURLが届きます。講演開始日時に該当のURLにアクセスください。

こんなときどうする!

視聴用URLが届かない

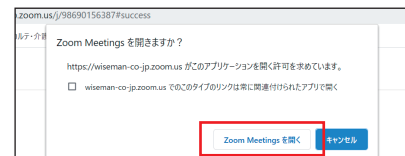
ご登録のメールアドレスが誤っている可能性がございます。恐れ入りますが、再度お申し込みフォームよりご登録ください。

視聴途中で画面がフリーズした

再度視聴用URLよりアクセスをお願い致します。
 ※ 当セミナーは、サービスの安定運用に万全を尽くしておりますが、お客さまの環境や回線状況により、再ログインが必要になることや、画面がフリーズし、ご視聴いただけない場合もございます。あらかじめご了承ください。

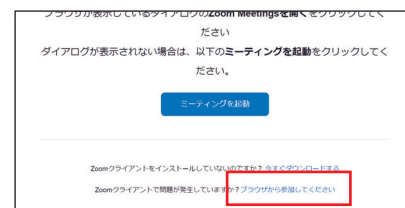
STEP2: Zoomを使用し視聴する

Zoomアプリがインストールされている場合



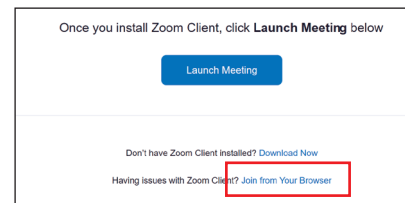
ダイアログが表示されたら『Zoom Meetingを開く』をクリックするとZoomが起動します。

Zoomアプリがインストールされていない場合



ウィンドウが立ち上がります。『ブラウザから参加してください』をクリックして入場してください。

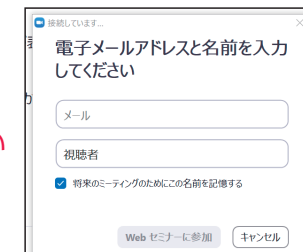
初めてZoomを使用する場合



ウィンドウが立ち上がります。『Join from Your Browser』をクリックしてください。

※注意※

メールアドレスを求められた場合は、**事前登録の際にご登録いただいたメールアドレス**で入場をお願い致します。氏名は**お申し込み時と同じ氏名**で入場をお願い致します。



開始時間前には以下の画面が出ます。少々お待ちください。