

**セミナー当日** セミナーの視聴にはZoomを使用します。

## STEP1: 開始時刻に視聴用URLにアクセス



※イメージ画像です。

講演前日に、ご登録いただいたメールアドレス宛に視聴用のURLが届きます。  
開始日時に該当のURLにアクセスください。

### こんなときどうする!

視聴用URLが届かない

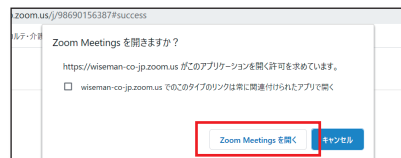
ご登録のメールアドレスが誤っている可能性がございます。  
恐れ入りますが、再度お申し込みフォームよりご登録ください。

視聴途中で画面がフリーズした

再度視聴用URLよりアクセスをお願い致します。  
※ 当セミナーは、サービスの安定運用に万全を尽くしておりますが、  
お客さまの環境や回線状況により、再ログインが必要になることや、  
画面がフリーズし、ご視聴いただけない場合もございます。  
あらかじめご了承ください。

## STEP2: Zoomを使用し視聴する

### Zoomアプリがインストールされている場合



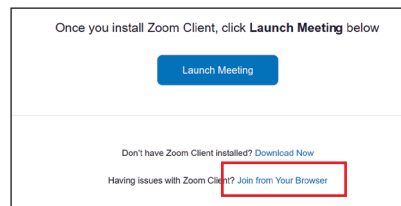
ダイアログが表示されたら『Zoom Meeting を開く』をクリックするとZoomが起動します。

### Zoomアプリがインストールされていない場合



ウィンドウが立ち上がります。『ブラウザから参加してください』をクリックして入場してください。

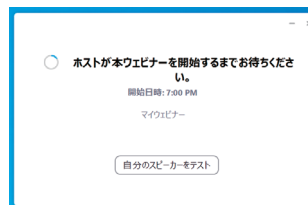
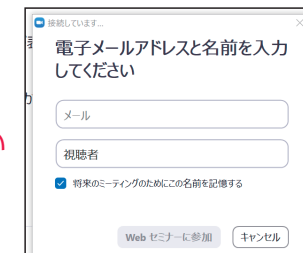
### 初めてZoomを使用する場合



ウィンドウが立ち上がります。『Join from Your Browser』をクリックしてください。

#### ※注意※

メールアドレスを求められた場合は、**事前登録の際にご登録いただいたメールアドレス**で入場をお願い致します。  
氏名は**お申し込み時と同じ氏名**で入場をお願い致します。



開始時間前には以下の画面が出ます。少々お待ちください。